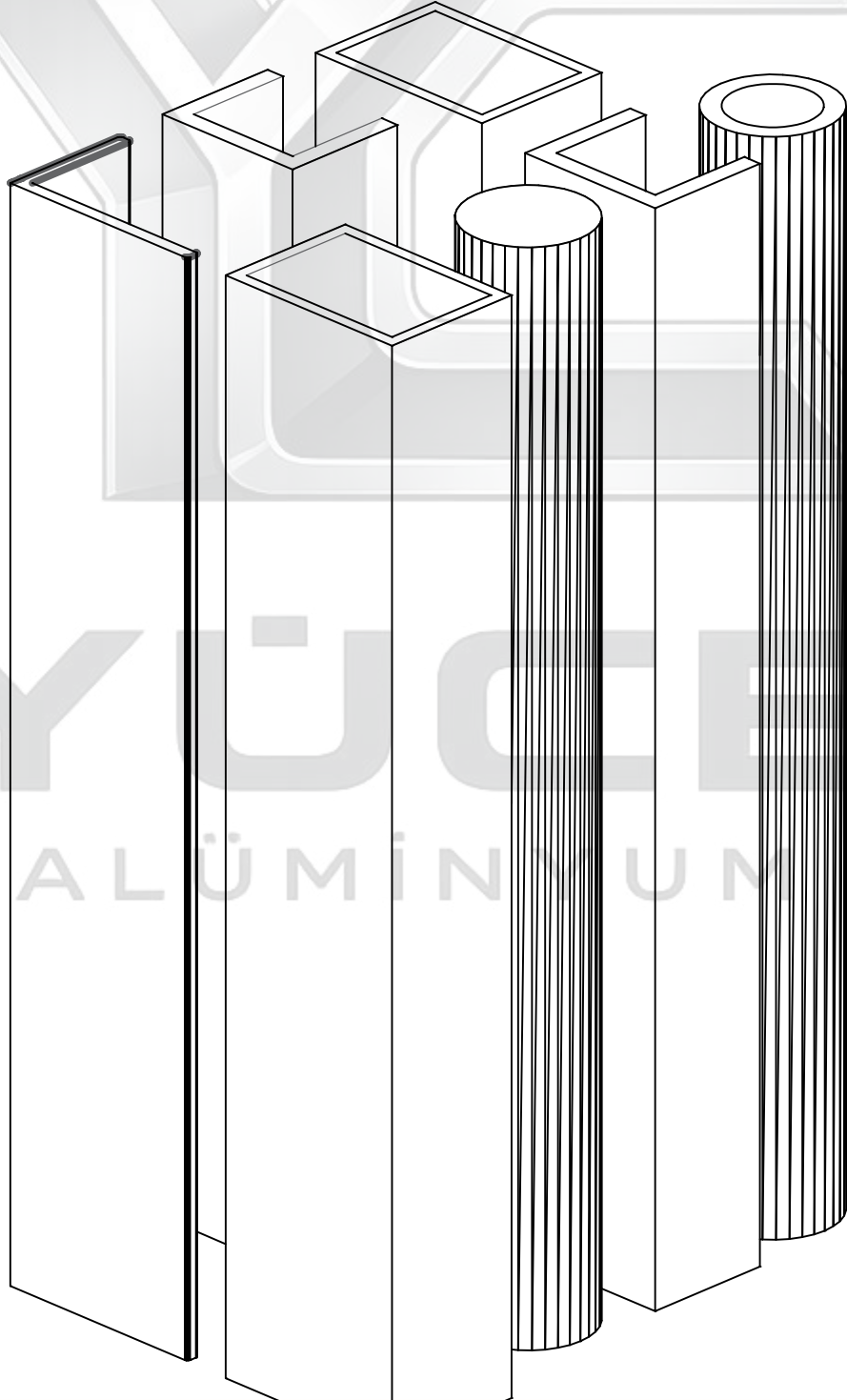




YÜCE
ALÜMİNYUM

STANDART PROFİLLER / STANDARD PROFILES




YÜCE
ALÜMİNYUM

STANDART PROFİLLER

STANDART PROFILES

LAMA PROFİLLER

FLAT PROFILES



PROFİL NO	A (mm)	B (mm)	kg/m
758	5	5	0,068
780	6	4,5	0,062
759	6	6	0,098
781	6,25	4,5	0,094
782	9,5	4,5	0,104
783	10	3	0,081
784	10	8	0,217
785	10,5	4,5	0,116
787	12	3	0,098
2459	12	8	0,260
788	12	10	0,323
760	12	12	0,390
1510	12,5	2,95	0,100
789	13	8	0,282
790	13	12	0,422
791	13,6	4,15	0,152
792	14	5,8	0,218
42	14	14	0,532
793	15	2	0,081
794	15	2,5	0,102
795	15	3	0,122
796	15	5	0,203
797	15	6	0,244
798	15	8	0,325
799	15	10	0,407
371	15	15	0,610
800	15,5	4,5	0,177
2577	15,8	6	0,256
802	16	3	0,125
803	16	10	0,434
762	16	16	0,711
2545	17	4	0,183
804	17	4,5	0,196
2146	18	4,5	0,220
800	18	10	0,486
807	18,7	4,3	0,218


PROFİL NO	A (mm)	B (mm)	kg/m
808	19,5	4,5	0,238
809	19,5	5	0,266
810	20	2	0,108
811	20	3	0,163
812	20	3,5	0,190
813	20	4	0,217
814	20	5	0,271
817	20	6	0,325
818	20	10	0,542
819	20	15	0,813
806	20	18	0,976
763	20	20	1,084
820	20,5	5,5	0,306
821	21	5,4	0,307
2571	21	3	0,171
822	21,5	5,5	0,320
764	22	22	1,311
765	24	24	1,522
823	24,5	4,5	0,299
824	25	2	0,136
825	25	3	0,203
826	25	4	0,271
827	25	5	0,339
828	25	6	0,396
829	25	8	0,540
830	25	10	0,678
831	25	15	1,016
832	25	20	1,626
766	25	25	1,694
2546	26	4	0,352
767	26	26	1,832
768	26,5	26,5	1,898
769	28,5	28,5	2,201
770	29	29	2,279
838	30	5	0,407
839	30	5,5	0,447

STANDART PROFİLLER

STANDART PROFILES

LAMA PROFİLLER

FLAT PROFILES



PROFİL NO	A (mm)	B (mm)	kg/m
835	30	3	0,244
841	30	6	0,488
842	30	7	0,564
843	30	8	0,65
844	30	10	0,813
845	30	15	1,22
846	30	20	1,626
847	30	25	2,032
771	30	30	2,439
849	30,5	6,5	0,537
772	32	32	2,775
1913	33	5	0,447
850	35	6	0,569
851	35	8	0,759
848	35	30	2,846
773	35	35	3,319
774	36	36	3,512
852	38	3	0,309
853	39	35	3,697
854	40	2	0,217
855	40	3	0,325
856	40	5	0,542
858	40	5,5	0,596
859	40	6	0,63
860	40	7	0,759
861	40	8	0,867
862	40	10	1,084
863	40	12	1,3
864	40	15	1,626
865	40	20	2,168
866	40	22	2,384
867	40	25	2,71
868	40	30	3,252
775	40	40	4,336
1985	42	13	1,479
869	43	9	1,049


PROFİL NO	A (mm)	B (mm)	kg/m
870	44	10	1,2
871	45	1,5	0,184
872	45	8	0,975
873	45	14	1,707
776	45	45	5,488
874	46	2	0,249
2232	49	5	0,623
875	50	1,2	0,16
876	50	2,5	0,339
877	50	3	0,407
878	50	3,5	0,474
879	50	4	0,542
880	50	5	0,678
881	50	6	0,813
882	50	7	0,948
884	50	10	1,355
885	50	15	2,032
886	50	20	2,71
887	50	25	3,338
888	50	30	4,065
889	50	40	5,42
777	50	50	6,775
2573	50,5	4	0,547
890	55	6	0,873
891	55	40	5,42
892	60	4	0,651
249	60	5	0,813
893	60	6	0,976
894	60	8	1,301
895	60	9	1,463
896	60	10	1,626
897	60	11	1,789
898	60	15	2,439
1368	60	17	2,764
900	60	25	4,065
901	60	30	4,878

STANDART PROFİLLER

STANDART PROFILES

LAMA PROFİLLER

FLAT PROFILES



PROFİL NO	A (mm)	B (mm)	kg/m
902	60	40	6,504
903	62,5	6	0,995
904	65	6	1,036
905	65	20	3,523
906	70	1,5	0,282
907	70	6	1,117
908	70	8	1,518
909	70	10	1,897
910	70	20	3,794
911	70	30	5,691
778	70	70	13,279
912	73	10	1,976
913	75	3	0,605
914	75	3,5	0,714
915	75	6	1,199
916	75	7	1,394
917	75	15	3,048
918	80	2	0,434
919	80	3	0,651
920	80	4	0,867
921	80	5	1,084
923	80	6	1,28
924	80	8	1,734
247	80	12	2,601
925	80	15	3,252
926	80	20	4,334
927	80	25	5,42
928	80	50	10,84
1603	85	5	1,152
929	85	10,5	2,419
930	86	6	1,398
2338	90	20	4,878
1555	92	4	0,997
933	100	2	0,542
934	100	3	0,813
935	100	4	1,084


PROFİL NO	A (mm)	B (mm)	kg/m
936	100	8	1,355
937	100	6	1,626
938	100	7	1,868
939	100	8	2,168
940	100	10	2,71
130	100	12	3,252
941	100	15	4,065
942	100	20	5,42
945	110	7	2,087
943	111	4	1,203
946	120	5	1,626
948	120	10	3,194
947	120	12	3,902
949	120	15	4,878
950	122	30	9,89
951	125	6	2,012
952	130	4	1,4
953	130	6	2,114
954	130	7	2,437
289	140	6	2,276
203	140	12	4,553
955	145	24	9,431
202	150	12	7,878
958	160	6	2,581
957	160	7	3,035
959	165	5	2,236
960	180	20	9,755
961	200	6	3,231
165	200	12	6,504

STANDART PROFİLLER

STANDART PROFILES

RADYUSLU LAMA PROFİLLER

RADIUS FLAT PROFILES



PROFİL NO	A (mm)	B (mm)	R (mm)	kg/m
2651	24,7	4,75	0,25	0,317
16	80	6,8	3,4	1,446
2234	80	20	2	4,327
932	96	5	2,5	1,286

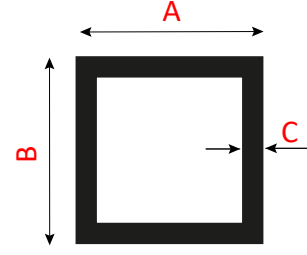
YÜCE
ALÜMİNYUM

STANDART PROFİLLER

STANDART PROFILES

KUTU PROFİLLER

BOX TUBE PROFILES



PROFİL NO	A (mm)	B (mm)	C (mm)	kg/m
2784	14	14	1,1	0,154
2594	14	14	1,2	0,165
161	14	14	1,5	0,201
442	14,5	14,5	1,7	0,236
668	15	10	1,5	0,179
444	15	15	0,8	0,125
1483	15	15	1,5	0,216
361	16	16	1	0,163
235	16,5	16,5	1	0,168
1578	16,8	16,8	1,15	0,190
445	17,5	17,5	1,7	2,291
669	20	10	22	0,282
670	20	12	1,2	0,192
446	20	20	1,5	0,301
447	20	20	2	0,390
671	21,5	9	1,5	0,224
448	21,5	21,5	2,5	0,513
449	22	22	1,2	0,271
673	24	22,3	1	0,240
672	24,5	23	2	0,472
674	25	10	1,8	0,306
675	25	15	3	0,553
676	25	17	1,2	0,258
677	25	20	2	0,444
450	25	25	1,1	0,285
451	25	25	1,2	0,310
452	25	25	1,5	0,382
453	25	25	1,7	0,429
454	25	25	2	0,499
455	25	25	3	0,715
2544	25,45	16,45	1,3	0,276
678	29	18,6	1,1	0,270
679	30	10	2	0,390
680	30	15	1,15	0,266
681	30	20	1,5	0,382
682	30	20	2	0,499

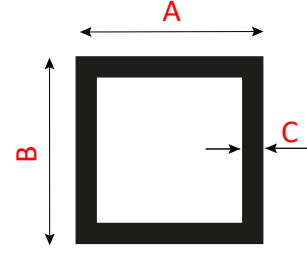
PROFİL NO	A (mm)	B (mm)	C (mm)	kg/m
683	30	25	2	0,553
456	30	30	2	0,607
457	30	30	3	0,878
684	34	16	1,5	0,382
685	34	21	1,2	0,342
2718	34,4	30,4	1,5	0,502
686	35	10	1,7	0,383
458	35	35	2	0,715
1807	38	28,7	1,4	0,485
459	38	38	1,2	0,479
304	39,7	39,7	0,8	0,337
2141	40	10	1,3	0,333
688	40	20	1,1	0,344
689	40	20	2	0,607
690	40	20	3	0,878
691	40	25	1,2	0,407
692	40	25	1,8	0,599
693	40	30	1,5	0,545
694	40	30	2	0,715
695	40	30	2,5	0,881
2087	40	30	3	1,040
460	40	40	1,1	0,464
461	40	40	1,2	0,505
462	40	40	1,5	0,626
463	40	40	2	0,824
464	40	40	2,5	1,016
465	40	40	3	1,203
466	40	40	4	1,561
1569	40	40	5	1,897
697	44	18	1,2	0,385
2593	45	45	1,2	0,570
1892	47	47	3,15	1,499
104	48,1	48,1	3,7	1,780
2750	50	15	1,8	0,599
698	50	19	2	0,705
2638	50	20	3	1,041

STANDART PROFİLLER

STANDART PROFILES

KUTU PROFİLLER

BOX TUBE PROFILES



PROFİL NO	A (mm)	B (mm)	C (mm)	kg/m
703	50	25	1,5	0,585
1484	50	25	1,8	0,696
702	50	25	2	0,770
700	50	25	2,5	0,948
701	50	25	3	1,122
704	50	30	1,3	0,545
1829	50	30	2	0,824
706	50	30	2,5	1,016
707	50	30	3	1,203
708	50	30	4	1,561
709	50	40	1,1	0,523
2219	50	40	1,2	0,570
711	50	40	1,5	0,707
192	50	50	1,4	0,737
468	50	50	2	1,041
469	50	50	3	1,528
470	50	50	4	1,995
712	57	28	4	1,669
2209	58	33	4	1,799
2287	60	20	0,8	0,340
713	60	20	1,5	0,626
714	60	20	2	0,824
715	60	30	2	0,932
1684	60	40	1,5	0,789
716	60	40	2	1,041
717	60	40	2,5	1,287
718	60	40	3	1,528
719	60	40	4	1,995
471	60	60	1,6	1,014
472	60	60	3	0,854
473	60	60	4	2,428
2313	60	60	4,75	2,846
475	60	60	6	3,512
1848	60	30	1,5	0,707
720	63,3	28,5	1,4	0,672
368	64	29	1,8	0,873

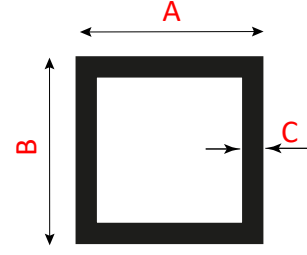
PROFİL NO	A (mm)	B (mm)	C (mm)	kg/m
721	64	35	3	1,512
1760	68	28	0,75	0,385
722	70	28	1	0,520
2749	70	50	4	2,428
2088	70	40	3	1,691
350	75	32	1	0,569
723	75	32	1,2	0,680
724	75	32	2	1,117
725	75	50	2	1,312
726	80	20	2	1,041
2761	80	30	2	1,149
1540	80	40	1,3	0,826
727	80	40	1,5	0,951
728	80	40	2	1,257
729	80	40	3	1,854
730	80	50	2	1,366
731	80	50	3	2,016
732	80	50	4	2,645
733	80	60	4	2,862
1681	80	80	1,7	1,443
477	80	80	2,5	2,100
478	80	80	3,8	3,139
479	80	80	4	3,295
480	80	80	8	6,244
2170	80	20	1	0,531
2493	85	50	2	1,420
734	90	50	1,7	1,259
735	90	50	4	2,862
736	90	94	2	1,951
737	95	50	1,6	1,230
738	95	50	2	1,528
2751	100	15	1,8	1,087
2655	100	20	1	0,640
2654	100	20	1,2	0,764
741	100	40	1,5	1,114
742	100	40	2	1,474

STANDART PROFİLLER

STANDART PROFILES

KUTU PROFİLLER

BOX TUBE PROFILES



PROFİL NO	A (mm)	B (mm)	C (mm)	kg/m
743	100	40	3	2,179
1463	100	50	1,9	1,504
744	100	50	2	1,583
745	100	50	3	2,342
746	100	50	4	3,079
747	100	60	4	3,295
748	100	76	2,5	2,317
1462	100	100	1,6	1,706
481	100	100	2,5	2,642
482	100	100	4	4,163
2331	100	20	1,1	0,702
749	105	12	1,7	1,047
750	110	50	2	1,691
751	120	60	1,7	1,627
752	120	60	2	1,908
753	121	100	2,5	2,927
754	126,5	50,5	4	3,664
755	127	51	5	4,553
2752	150	15	1,8	1,575
757	150	30	2,2	2,094
756	150	50	2,2	2,332

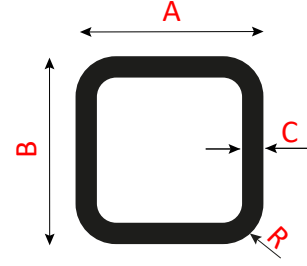
YÜCE
ALÜMİNYUM

STANDART PROFİLLER

STANDART PROFILES

RADYUSLU KUTU PROFİLLER

RADIUS BOX TUBE PROFILES



PROFİL NO	A (mm)	B (mm)	C (mm)	R (mm)	kg/m
2652	19,4	16,1	1	0,25	0,181
2872	33,7	28,7	1,6	2	0,504
2718	34,4	30,4	1,5	0,2	0,502
1828	35	30	2,25	0,5	0,737
2288	40	20	0,8	0,5	0,252
2280	40	20	1	0,2	0,314
689-1	40	20	1,5	2	0,455
2087	40	30	3	0,3	1,040
2653	42,4	16,1	1	0,25	0,306
2896	45	30	2	2	0,762
2258	46,1	46,1	2,7	2	1,260
2209	58	33	4	0,25	1,799
1928	60	20	1,8	2	0,737
1848	60	30	1,5	0,25	0,707
2086	60	50	4	0,3	2,211
2415	60	60	1,5	3	0,935
2873	64	29	1,6	2	0,77
2088	70	40	3	0,3	1,691
1927	80	20	1,8	2	0,932
1917	85,4	35,4	1,8	2	1,246

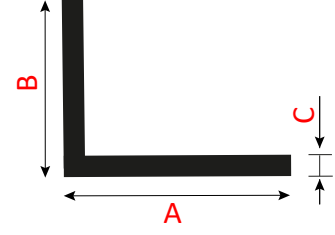
YÜCE
ALÜMİNYUM

STANDART PROFİLLER

STANDART PROFILES

KÖŞEBENT PROFİLLER

EQUAL & UNEQUAL ANGLE PROFILES



PROFIL NO	A (mm)	B (mm)	C (mm)	kg/m
568	10	10	1	0,051
569	10	10	1,2	0,061
608	10	10	6	3,154
609	10	10	10	5,148
484	15	8	1,5	0,087
486	15	9,5	1,5	0,093
485	15	10	1	0,064
570	15	15	1,2	0,094
1762	15	15	1,5	0,117
572	15	15	2	0,152
573	15	15	3	0,220
574	16	16	1,2	0,100
488	20	10	2	0,152
489	20	15	1,5	0,220
1406	20	20	0,8	0,086
119	20	20	0,85	0,090
126	20	20	1,1	0,115
575	20	20	1,2	0,126
576	20	20	1,5	0,157
577	20	20	2	0,206
578	20	20	3	0,301
490	20	13	2	0,179
491	22	14	2	0,184
492	22	10	2	0,179
493	25	14	2,5	0,247
494	25	14	3	0,292
495	25	14	4	0,379
496	25	15	2	0,206
497	25	15	3	0,301
498	25	20	3	0,341
1761	25	25	1,2	0,160
580	25	25	2	0,260
581	25	25	2,5	0,322
582	25	25	2,7	0,346
583	25	25	3	0,382
499	26,5	18,5	1,2	0,142

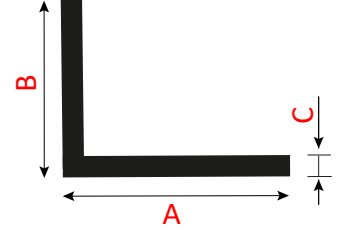
PROFIL NO	A (mm)	B (mm)	C (mm)	kg/m
500	28	22	2	0,260
1834	30	10	1,2	0,127
1824	30	15	2	0,233
502	30	20	1,1	0,146
503	30	20	2	0,260
504	30	20	3	0,382
127	30	30	1,1	0,175
584	30	30	1,2	0,191
585	30	30	1,5	0,238
586	30	30	2	0,314
587	30	30	3	0,463
588	30	30	4	0,607
487	35	15	2	0,260
505	35	20	2	0,287
589	35	35	2	0,369
590	35	35	4	0,715
506	36	30	5	0,826
1794	40	10	1,2	0,160
508	40	15	2	0,287
511	40	20	1	0,159
128	40	20	1,1	0,174
512	40	20	1,2	0,191
513	40	20	2	0,314
514	40	20	3	0,463
515	40	20	5	0,745
516	40	25	2,5	0,423
517	40	25	4	0,661
509	40	30	2	0,369
510	40	30	3	0,545
1756	40	40	1,3	0,276
592	40	40	2	0,423
593	40	40	3	0,626
594	40	40	4	0,824
595	40	40	5	1,016
596	44	44	4	0,911
518	45	20	2	0,334

STANDART PROFİLLER

STANDART PROFILES

KÖŞEBENT PROFİLLER

EQUAL & UNEQUAL ANGLE PROFILES



PROFİL NO	A (mm)	B (mm)	C (mm)	kg/m
519	45	25	2	0,369
520	50	15	3	0,505
521	50	18	2,5	0,444
522	50	18	3	0,528
523	50	20	1,2	0,224
524	50	20	2	0,369
525	50	30	2	0,423
526	50	30	3	0,626
527	50	30	5	1,016
597	50	50	2	0,531
598	50	50	3	0,789
599	50	50	4	1,041
600	50	50	5	1,287
601	50	50	10	2,439
483	54	10	4	0,650
529	55	50	3	0,829
1604	60	20	1,2	0,256
530	60	20	1,5	0,319
531	60	20	2	0,423
532	60	30	2,5	0,593
533	60	30	3	0,707
534	60	30	4	0,932
535	60	40	2	0,532
536	60	40	2,5	0,661
537	60	40	3	0,789
538	60	40	4	1,041
539	60	40	5	1,282
540	60	40	6	1,528
541	60	40	8	1,995
542	60	55	6	1,772
602	60	60	3	0,951
603	60	60	6	1,854
543	70	20	2	0,477
544	70	30	2	0,531
545	70	40	2,5	0,730
546	70	50	3,3	1,046

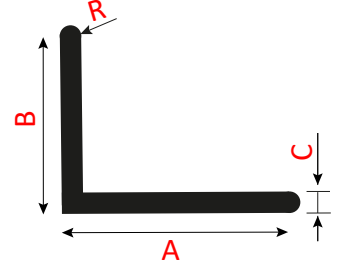
PROFİL NO	A (mm)	B (mm)	C (mm)	kg/m
604	70	70	8	2,862
547	75	50	2	0,667
548	80	20	1,2	0,321
1310	80	20	1,4	0,374
549	80	30	6	1,691
550	80	40	2	0,640
551	80	40	3	0,951
552	80	40	5	1,558
2210	80	50	5	1,694
654	80	60	4	1,474
605	80	80	4	1,691
606	80	80	6	2,504
607	80	80	8	3,295
655	90	40	3	1,033
656	95	44	4	1,463
1311	100	20	1,4	0,450
657	100	50	3,5	1,392
658	100	50	5	1,965
659	100	50	10	3,794
660	104	44	4	1,561
661	110	60	4	1,799
662	120	36	12	4,683
663	120	80	6	3,154
664	125	75	2	1,073
665	130	50	4	1,913
666	159	44	4	2,157
667	168	44	4	2,255

STANDART PROFİLLER

STANDART PROFILES

RADYUSLU KÖŞEBENT PROFİLLER

RADIUS EQUAL & UNEQUAL ANGLE PROFILES

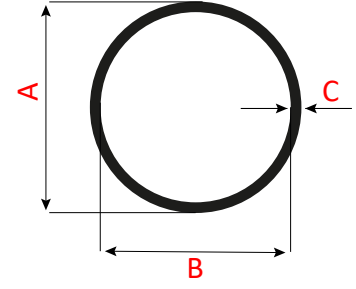


PROFİL NO	A (mm)	B (mm)	C (mm)	R (mm)	kg/m
2290	40	20	1	0,5	0,16
2286	47	30	1,4	0,5	0,287
2291	60	20	1,1	0,25	0,236
1784	120	20	1,5	0,3	0,563
1785	150	20	1,5	0,3	0,686

YÜCE
ALÜMİNYUM

STANDART PROFİLLER

STANDART PROFILES



BORU PROFİLLERİ

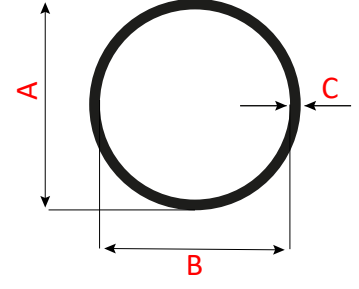
ROUND TUBE PROFILES

PROFİL NO	A (mm)	B (mm)	C (mm)	kg/m
1001	8	6	1	0,06
1002	8,5	3	2,75	0,135
1005	10	8	1	0,136
1004	10	7,6	1,2	0,09
1003	10	6	2	0,077
1006	12	10	1	0,17
1008	12	9	1,5	0,134
1364	12	8	2	0,094
1009	12,1	8,1	2	0,172
2393	13	11	1	0,187
1011	13	10	1,5	0,147
1010	13	9	2	0,102
1013	13,8	7	3,4	0,301
1015	14	12	1	0,204
1014	14	10	2	0,111
1016	14,9	7	3,95	0,368
1017	15	12	1,5	0,172
1018	15,7	4	5,85	0,491
1026	16	14	1	0,468
1025	16	13,6	1,2	0,44
1024	16	13	1,5	0,332
215	16	12	2	0,287
1022	16	11	2,5	0,24
13	16	10	3	0,185
1534	16	7	4,5	0,151
1019	16	6	5	0,128
1029	17	15	1	0,309
1028	17	12	2,5	0,136
1032	18	15	1,5	0,272
1031	18	14	2	0,211
8	18,5	16,5	1	0,149
1033	18,7	6,5	6,1	0,654
212	19	16,8	1,1	0,166
209	19	16,5	1,5	0,222
1034	19,6	17,1	1,25	0,195
1035	19,7	14,3	2,7	0,391
1036	19,8	5	7,4	0,781

PROFİL NO	A (mm)	B (mm)	C (mm)	kg/m
1042	20	18	1	0,747
1041	20	17	1,5	0,715
138	20	16	2	0,639
1541	20	15	2,5	0,545
1040	20	14	3	0,434
1039	20	12	4	0,372
1038	20	10	5	0,306
1383	20	8	6	0,236
1037	20	7	6,5	0,162
1766	21,9	19,7	1,1	0,195
1047	22	20,2	0,9	0,977
1048	22	19	1,5	0,817
1046	22	18	2	0,341
1045	22	10	6	0,261
1044	22	5	8,5	0,162
1049	22,3	19,5	1,4	0,249
45	23,9	16,3	3,8	0,647
1505	24	20	2	1,173
1053	24	18	3	1,121
1054	24	16,5	3,75	1,089
1052	24	16,4	3,8	0,92
6	24	12	6	0,651
1051	24	8	8	0,647
58	24	7	8,5	0,534
2133	24	5	9,5	0,373
1064	25	23	1	1,246
1588	25	22,2	1,4	1,194
1442	25	22	1,5	1,118
1063	25	21	2	0,942
2217	25	20,6	2,2	0,641
1062	25	20	2,5	0,602
66	25	19	3	0,562
1056	25	18,5	3,25	0,479
1057	25	18	3,5	0,281
1055	25	13,5	5,75	0,391
1059	25	10	7,5	0,3
1058	25	8	8,5	0,281

STANDART PROFİLLER

STANDART PROFILES



BORU PROFİLLERİ

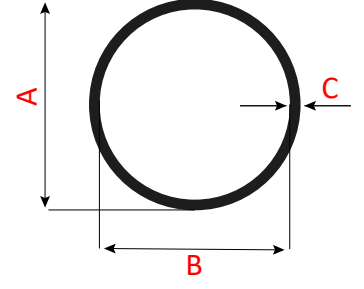
ROUND TUBE PROFILES

PROFİL NO	A (mm)	B (mm)	C (mm)	kg/m
342	25	6,3	9,35	0,205
1849	26,2	22,2	2	0,412
1066	27	24	1,5	0,613
1065	27	21	3	0,326
1072	28	26	1	1,19
1071	28	25	1,5	0,979
1075	28	24,9	1,55	0,94
1073	28	24	2	0,639
1069	28	22	3	0,443
1068	28	18,5	4,75	0,352
1067	28	18	5	0,338
1070	28	15	6,5	0,23
1076	29	24	2,5	0,564
240	29,8	24	2,9	0,664
1082	30	28	1	1,862
1086	30	27	1,5	1,778
1078	30	26	2	1,702
1084	30	24	3	1,499
1554	30	22,25	3,875	1,469
1085	30	20	5	1,437
120	30	18	6	1,371
69	30	16,5	6,75	1,336
68	30	16	7	1,226
1083	30	15	7,5	1,064
1665	30	14,5	7,8	0,862
67	30	14	8	0,689
49	30	10	10	0,477
153	30	8	11	0,364
1079	30	5	12,5	0,247
1088	32	27	2,5	2,025
1087	32	8,5	11,75	0,628
1089	32,2	30	1,1	0,291
1090	34	14	10	2,043
71	35	33	1	2,471
1389	35	32	1,5	2,394
1097	35	32,4	1,8	1,918
1096	35	31	2	1,277

PROFİL NO	A (mm)	B (mm)	C (mm)	kg/m
70	35	30,1	2,45	0,817
1095	35	30	2,5	0,692
246	35	29	3	0,679
1094	35	25	5	0,532
1092	35	18	8,8	0,428
1093	35	10	12,5	0,51
1091	35	8	13,5	0,29
2220	36	30	3	0,843
1101	38	34	2	0,613
1099	38,1	31,6	3,25	0,964
1102	38,5	26	6,25	1,716
1103	39,85	36,5	1,625	0,544
1110	40	37	1,5	2,826
1108	40	36	2	2,18
1109	40	35	2,5	2,075
1107	40	34	3	1,49
1106	40	30	5	0,945
1105	40	25	7,5	0,798
1104	40	24	8	0,647
218	40	16,5	11,75	0,492
1111	40,2	10	15,1	3,303
72	40,2	8	16,1	3,227
1112	42	36	3	1,839
2755	42	30	6	0,997
1113	43,9	41,8	1,05	0,383
1115	44	32	6	3,506
1114	44	17	13,5	1,94
1898	44	10,75	16,625	3,875
1116	44,8	20,5	12,15	3,377
1320	45	42	1,5	4,097
1120	45	35	5	2,979
1119	45	10	7,5	2,759
1118	45	27	9	1,703
1117	45	25	10	0,566
2357	45	8	18,5	4,173
1121	45,4	41,8	1,8	0,668
1123	46	27	9,5	4,246

STANDART PROFİLLER

STANDART PROFILES



BORU PROFİLLERİ

ROUND TUBE PROFILES

PROFİL NO	A (mm)	B (mm)	C (mm)	kg/m
1122	46	11	17,5	2,952
1124	46,5	43,35	1,575	0,604
1125	47	44,7	1,15	0,449
2229	47,4	40,6	3,4	1,274
1127	48	44	2	1,149
1128	48	42	3	1,498
1126	48	40	4	0,783
1129	48,3	38,3	5	1,843
1136	50	47,8	1,1	3,531
1135	50	47,4	1,3	3,405
1134	50	47	1,5	1,567
1133	50	46,4	1,8	1,385
1132	50	46	2	1,2
1131	50	45,6	2,2	1,011
1130	50	45	2,5	0,895
44	50	44	3	0,817
9	50	43	3,5	0,62
81	50	42	4	0,539
25	50	30	10	0,739
2711	50	29	10,5	0,458
1137	50,4	41	4,7	1,829
1984	50,8	38,1	6,35	2,404
1140	51	49	1	3,746
1139	51	45	3	1,226
1138	51	29	11	0,426
1141	51,5	30	10,75	3,73
1143	53	40,8	6,1	5,363
1142	53	17	18	2,436
019A	53,5	50,5	1,5	2,867
1144	53,5	40	6,75	0,664
1956	54	51	1	0,453
172	54,5	50,5	2	0,893
1147	55	53	1	2,982
1146	55	43	6	2,503
1145	55	40,3	7,35	0,46
1148	55,3	50,5	2,4	1,081
1149	57	33	12	4,598


PROFİL NO	A (mm)	B (mm)	C (mm)	kg/m
1159	60	58	1	6,768
1150	60	57	1,5	4,589
1158	60	56	2	2,759
1157	60	55	2,5	1,907
1156	60	54	3	1,683
1155	60	53	3,5	1,456
2780	60	52	4	4,257
1154	60	48	6	1,223
1153	60	40	10	0,988
1152	60	38	11	0,747
1151	60	20,5	19,75	0,502
1160	64,2	60	2,1	1,11
1162	65	60	2,5	2,554
1161	65	55	5	1,33
1163	67	22	22,5	8,524
1173	70	68	1	7,821
2221	70	67	1,5	7,024
1171	70	66	2	6,309
1170	70	65	2,5	3,269
1169	70	64	3	2,767
1168	70	60	5	1,711
1167	70	58	6	1,158
1166	70	44	13	1,436
1165	70	40	15	0,875
1164	70	35	17,5	0,588
2071	71	44	1	6,609
1174	72	40	16	7,628
1177	75	71	2	2,98
1176	75	70	2,5	1,543
1175	75	65	5	1,243
1179	76	72	2	3,301
2365	76	65	5,5	1,26
1676	80	76	2	1,328
1668	85	75	5	3,406
1307	100	98,2	0,9	0,759
2789	106	100	3	2,631

STANDART PROFİLLER

STANDART PROFILES

DOLU ÇUBUK PROFİLLERİ

SOLID BARS PROFILES



PROFİL NO	A (mm)	kg/m
2719	4	0,039
401	5	0,053
141	7	0,125
142	8	0,136
403	9	0,172
404	9,7	0,2
405	10	0,214
406	12	0,316
407	13	0,36
408	13,6	0,394
409	14	0,417
411	15	0,479
40	16	0,545
412	18	0,69
413	19	0,77
65	20	0,851
414	22	1,029
415	24	1,225
22	25	1,33
416	26	1,438
417	27	1,551
418	28	1,669
26	30	1,915
419	32	2,18
420	33	2,318
421	34,5	2,533
245	35	2,607
423	37	2,912
424	38	3,073
39	40	3,406
425	41	3,578
426	42	3,755
111	45	4,308
50	50	5,321
427	50,5	5,423
146	55	6,439

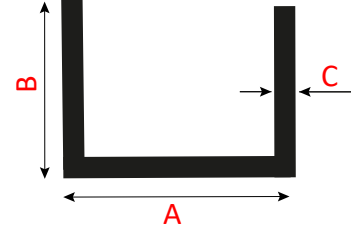
PROFİL NO	A (mm)	kg/m
429	56	6,675
112	60	7,662
430	61	7,92
431	62	8,182
432	64,8	8,937
440	65	8,993
433	66	9,271
428	70	10,729
27	75	11,972
441	76,5	12,456
83	80	13,622

STANDART PROFİLLER

STANDART PROFILES

U PROFİLLERİ

U PROFILES



PROFİL NO	A (mm)	B (mm)	C (mm)	kg/m
1328	13	16	0,9	0,105
2671	13,1	20	1,3	0,179
1485	15	40	1,5	0,374
1329	17	17	0,9	0,119
2674	17	35	2	0,45
2285	20,15	20,7	1,4	0,222
1471	20,35	18	1	0,147
2284	22,6	20	1,4	0,228
1792	30	30	2	0,466
2381	39	20	2	0,407
1934	50	15	1,7	0,352
1772	53	30	1,2	0,435
2205	80	40	4	1,648
2538	120	60	5	3,116

YÜCE
ALÜMİNYUM